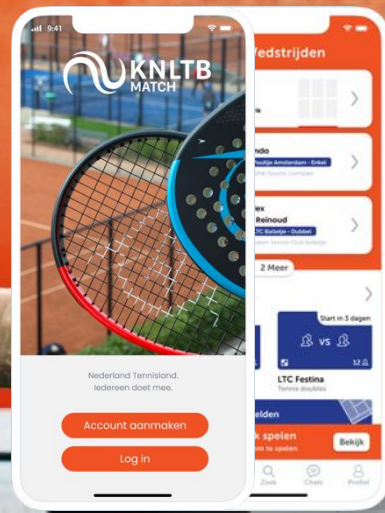


Tie-Break Challenge

Wie plaatst zich voor Rosmalen?



Hoe organiseer je de Tie-Break Challenge?

Leuk dat jullie meedoen! Hoe ga je van start?

- Het toernooi staat klaar in de KNLTB Match app!
- Willen jullie het toernooi op een andere dag spelen, of verspreid over meerdere dagen? Mail ons op service@match.knltb.nl
- Voor overige vragen kun je ook bij ons terecht via service@match.knltb.nl of 0642205883
- Lees hier nog alle informatie over de Tie-Break challenge ([klik hier](#))

Promotie

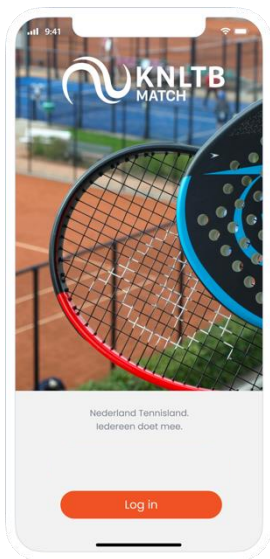
- Materiaal en tips voor verspreiding ([klik hier](#)). TIP: Meer spelers schrijven zich in als het promotiemateriaal wordt gestuurd via een apart mailtje en meerdere kanalen (bijvoorbeeld WhatsApp groepen, trainers of de club app). Ook kun je onze social media templates gebruiken voor promotie op Instagram/Facebook

Wedstrijden starten

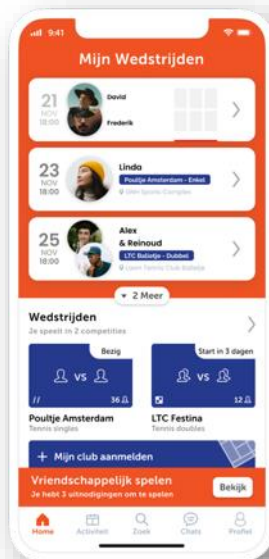
- Het beheren van de toernooi kan in het manager portaal ([klik hier](#)). Je kunt inloggen met jouw KNLTB Match login / KNLTB ID. Nog geen manager van het toernooi? Mail ons op service@match.knltb.nl en laat ons weten met welk account je manager wilt worden, en van welke toernooi
- In de beheeromgeving kun je makkelijk de indeling maken (automatisch op rating, of manueel als je niet op rating wilt) en het toernooi starten. Ook kun je met spelers communiceren. ([klik hier voor meer informatie over indeling maken en starten](#)).

Als organisatie hoef je weinig te doen! Spelers kunnen zich inschrijven via de app en voeren zelf de scores in.

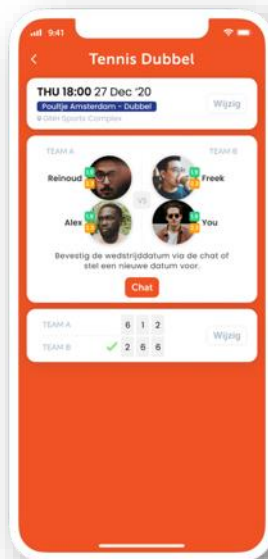
Spelers schrijven zich in via de app



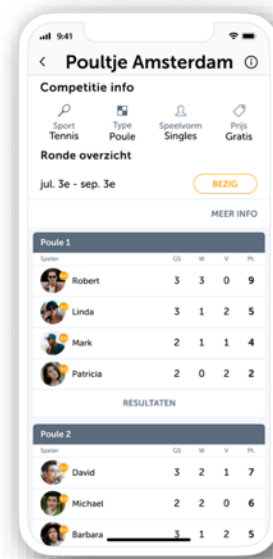
Indeling/tegenstanders zijn zichtbaar in Home



Spelers geven zelf de score door...




...En zien de standen en uitslagen in de app



Toernooi vorm – Hoe organiseer je de Tie-Break Challenge?

Variant 1: Alles op 1 dag, indeling op speelsterkte (1a) of random (1b)




Poule

- **Spelers die zich inschrijven worden in poules ingedeeld.** Het leuke aan poules (ipv een afval schema) is dat iedereen meerdere korte wedstrijden speelt. Als het toernooi start ziet iedereen tegen wie ze spelen
- **Indeling kan op speelsterkte, of random. Dit kun je als vereniging zelf bepalen! De indeling obv speelsterkte doe je met 1 druk op de knop. Je kunt ook makkelijk mensen schuiven** voor de start en daarmee de poules aanpassen of random maken. ([klik hier voor meer informatie over indeling maken en starten](#))
- Afhankelijk van hoeveel poules en banen je hebt kun je **1 of 2 of meer poules per baan aanwijzen** – Tie-breaks zijn zo kort dat spelers steeds via de wedstrijd tafel naar verschillende banen sturen een chaos wordt. Daarnaast is het leuk om ook de wedstrijden van je poulegenoten te zien
- Als het toernooi gestart is, spelen spelers **1 tie-break tegen iedere tegenstander** uit hun poule. Ze kunnen zelf de volgorde bepalen wie wanneer tegen wie speelt. Om de wedstrijd zo eerlijk en spannend mogelijk te maken, kun je een handicap gebruiken. Zie hiervoor het apart verstuurd schema. Als de baancapaciteit het toe laat kun je ook op tijd spelen (bv 20 minuten games doortellen)
- **Spelers geven zelf de uitslagen door in de app**, en de volgende wedstrijd kan gelijk de baan op. Spelers kunnen in de app ook de standen zien en met elkaar communiceren
- **De speler met de meeste punten wint de poule. Tijd om de eindwinnaar te bepalen! 3 opties:**
 1. Poule winnaars spelen in een finale poule tegen elkaar, waarbij weer de rating handicap wordt toegepast (zie speciaal schema)
 2. Bekijk welke poule winnaar het hoogste win % heeft. Bij gelijke stand wint de gene met het beste “doelsaldo” (punten voor minus punten tegen)
 3. Loten onder poule winnaars

Toernooi vorm – Hoe organiseer je de Tie-Break Challenge?

Variant 2: Wedstrijden verspreid over een aantal weken spelen



- Spelers die zich inschrijven worden in poules ingedeeld door de app. Dit kan op sterkte of random
- Als manager kun je makkelijk mensen schuiven voor de start, zodat alles en iedereen door elkaar staat
- Als het toernooi gestart is, spelen spelers 1 wedstrijd tegen tegenstanders uit hun poule. Ze kunnen onderling afspreken wanneer ze gaan spelen
- Ze kunnen tie-breaks spelen, of op tijd, of om 2 gewonnen sets, dat is aan de spelers zelf. Ze kunnen daarbij ook het handicap schema gebruiken
- Spelers geven zelf de uitslagen door in de app en ze krijgen punten voor winnen en spelen. Spelers kunnen in de app ook de standen zien.
- De speler met de meeste punten wint de poule. Tijd om de eindwinnaar te bepalen! 3 mogelijke opties:
 1. Poule winnaars spelen in een finale poule tegen elkaar, bijvoorbeeld op 1 dag of ook verspreid
 2. Bekijk welke poule winnaar het hoogste win % heeft. Bij gelijke stand wint de gene met het beste “doelsaldo” (punten voor minus punten tegen)
 3. Loten onder poule winnaars

Vooraf:

- Spelers kunnen makkelijk inschrijven
- Indelen en starten van het toernooi kan met 1 druk op de knop

Tijdens:

- Spelers voeren zelf scores in, dus je hebt geen wedstrijd tafel nodig om scores te verwerken, mensen naar de baan sturen, en spelers kunnen gelijk achter elkaar doorspelen/wisselen
- Je kunt mensen last minute of tijdens het toernooi nog aan poules toevoegen, verplaatsen & terugtrekken
- Je kunt tijdens het toernooi makkelijk communiceren met alle deelnemers via de app (de BBQ staat aan 😊)

Na:

- Gebruik je KNLTB Match nog niet op de vereniging dan kun je het gratis uitproberen voor '24 voor interne poule en/of ladder competities