

# STAPPENPLAN ORGANISEREN PADEL TOERNOOIEN

EXPECT THE  
UNEXPECTED


# INFO VOORAF

Binnen 8 stappen kan je starten met KNLTB-toernooien organiseren!

In het stappenplan staan diverse links naar handige pagina's en naar andere bladen van het stappenplan

Onder elke titel staat welk systeem of pagina je moet gebruiken, als dit niet uit de tekst blijkt.

Succes!



# OVERZICHT STAPPEN

Stap 1  
Keuring banen

Stap 2  
Volgen cursus  
toernooileider padel

Stap 3  
Aanmelden  
toernooileider(s)

Stap 4  
MijnKNLTB

Stap 5  
Aanvragen toernooi

Stap 6  
De Toernooiplanner

Stap 7  
De toernooipas

Stap 8  
Play!

EXPECT THE  
UNEXPECTED

# STAP 1: KEURING BANEN

Voor het organiseren van KNLTB padel toernooien is het verplicht je banen te laten keuren bij **KIWA**



EXPECT THE  
UNEXPECTED

# STAP 2: VOLGEN CURSUS TOERNOOILEIDER

Cursusboekje

Voor het optimaal organiseren van KNLTB padel toernooien, is het belangrijk om een cursus tot toernooileider te volgen.

Nog geen ervaring met het organiseren van KNLTB toernooien? Volg dan de [cursus toernooileider padel](#)

*\*E-learning die ongeveer 1-1,5u duurt*

Al tennistoernooien georganiseerd en de cursus toernooileider gevolgd? Volg dan de [aanvullende module padel](#)

# STAP 3: AANMELDEN TOERNOOILEIDER(S) (1)



In deze handleiding staat beschreven hoe je spelers en toernooileiders aanmeldt

EXPECT THE  
UNEXPECTED

# STAP 3: AANMELDEN TOERNOOILEIDER(S) (2)

KNLTB.club

## Lidgegevens

Spelend lid ⓘ

Actief inlogaccount afdwingen ⓘ

Lid sinds

5-7-2022



Bondsnummer

Speelsterkte enkel ⓘ

Speelsterkte dubbel ⓘ

Padel Speelsterkte ⓘ

Vrijwilligerstatus

Automatisch markeren op basis van rol / label



EXPECT THE  
UNEXPECTED

# STAP 4: LOGIN OF REGISTREER OP MIJNKNLTB.NL (1)



BIJ STAP 3 HEB JE EEN TOERNOOILEIDER TOEGEVOEGD, DEZE PERSOON HEEFT DE JUISTE RECHTEN OP [MIJNKNLTB.NL](https://mijnknltb.nl)



HEB JIJ OF HEEFT DEZE **PERSOON** AL EEN BESTAAND ACCOUNT OP MIJNKNLTB, DAN KAN HIERMEE INGELOGD WORDEN








BEN JE NIEUW? KIES DAN VOOR REGISTREREN



# STAP 4: LOGIN OF REGISTREER OP MIJNKNLTB.NL (2)

Log in

	Loginnaam	
	Wachtwoord	 

INLOGGEN

[Je wachtwoord vergeten?](#) | [Je loginnaam vergeten?](#)

Nog geen account?

- Bekijk je statistieken
- Online inschrijven
- Weet wat er speelt binnen je club
- Volg vrienden of je tegenstander
- Weet wanneer je weer speelt

REGISTREREN

# STAP 5: AANVRAGEN TOERNOOI(1)

MijnKNLTB

Belangrijkste data van de kalenders:

Kalender	Data kalender	Aanvraagperiode	Publicatie definitieve kalender
Zomerkalender	4 apr t/m 30 okt	Eind nov-begin dec	Midden feb
Winterkalender	31 okt t/m 2 apr	Juni	Midden aug

\* Dit zijn de data van 2022/2023 en kan ieder jaar afwijken

\*\* Na publicatie definitieve kalender kunnen gedurende het seizoen ook toernooien aangevraagd worden



# STAP 5: AANVRAGEN TOERNOOI (2)

Vraag een padel toernooi aan op de toernooileiders pagina op MijnKNLTB.

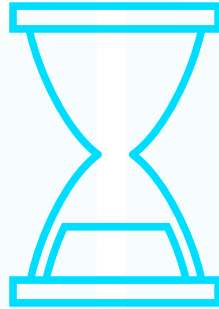
Handleiding voor het aanvragen van een toernooi vind je [hier](#)

Tip:  
Zet de interne deadlines **minimaal een week** voor de KNLTB deadlines en zorg ervoor dat je al contact hebt gehad met omliggende verenigingen en centra.



EXPECT THE  
UNEXPECTED

# DE KNLTB MAAKT DE KALENDER OP



1. Conceptkalender
2. Beoordelen van de aanvragen in afstemming met toernooiorganisaties
3. Definitieve kalender

# STAP 6: DE TOERNOOIPLANNER(1)

Je toernooi is goedgekeurd!

Je kunt nu de technische voorbereiding doen in de toernooiplanner

In de toernooiplanner zet je o.a. de inschrijving open en maak je de speelschema's aan



TIP

Spelers met een onjuiste speelsterkte die nog geen wedstrijden gespeeld hebben kunnen hun speelsterkte laten wijzigen. Belangrijk voor het spelen op eigen niveau!

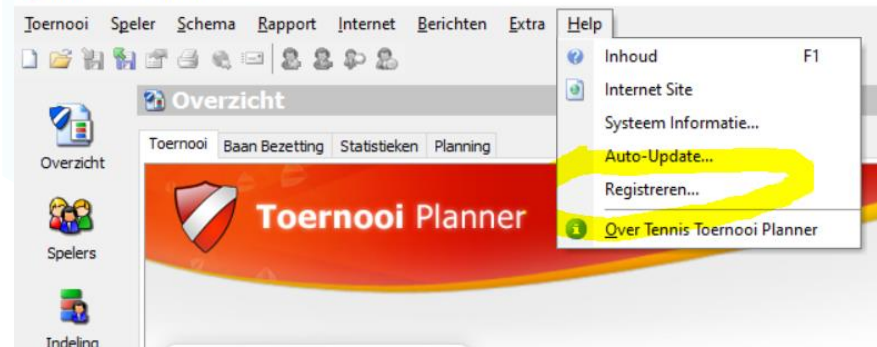
EXPECT THE  
UNEXPECTED

# STAP 6: DE TOERNOOIPLANNER (2)

1. Download de toernooiplanner (TTP) [hier](#)
2. Schaf [hier](#) een licentie aan als je vereniging of centrum deze nog niet heeft.

Let op: Controleer of je verenigingsnummer ingevuld hebt, dit is een nummer dat elke organisatie heeft en zorgt ervoor dat je toernooien kunt publiceren op MijnKNLTB ipv toernooi.nl

3. Registreer de licentie in de toernooiplanner  Tennis Toernooi Planner
4. Je kunt nu alle stappen doorlopen om je Toernooi klaar te zetten



# STAP 7: DE TOERNOOPAS

De toernooipas is er voor spelers voor wie de stap om lid te worden, te groot is

De speler krijgt een bondsnummer en daarmee toegang tot MijnKNLTB en de toernooien

Minder administratief werk!

De toernooipas is [hier](#) aan te schaffen en kost €25,- per jaar.



TIP

Met een affiliate link, die onder andere op te vragen is bij de accountmanager, kan jouw centrum spelers de toernooipas aanbieden. Wanneer spelers de toernooipas via deze link aankopen ontvangt het centrum €12,50 retour.

EXPECT THE UNEXPECTED

# STAP 8: PLAY! (1)

Nu alles in de voorbereiding geregeld is, kan er gespeeld worden! Een checklist voor het toernooi zelf:

- ▮ Hebben we promotie gemaakt via socials, via trainers, op de locatie zelf, etc?
- ▮ Zijn de banen geblokt (gemiddeld 1u 15min per wedstrijd)
- ▮ Hebben we genoeg ballen?
- ▮ Faciliteiten voor spelers geregeld? (bv een goede sportmaaltijd)
- ▮ Zijn er spelers die hulp nodig hebben met bijvoorbeeld de regels?



# EXTRA INFO

Wil je nog meer informatie over padeltoernooien?

 Centrecourt.nl

 Nlpadel.nl/centra

 <https://www.nlpadel.nl/accountmanagers-zelfstandige-centra/>

 088-130 2600



# SUCCES MET HET ORGANISEREN VAN PADELTOERNOOIEN

**EXPECT THE  
UNEXPECTED**