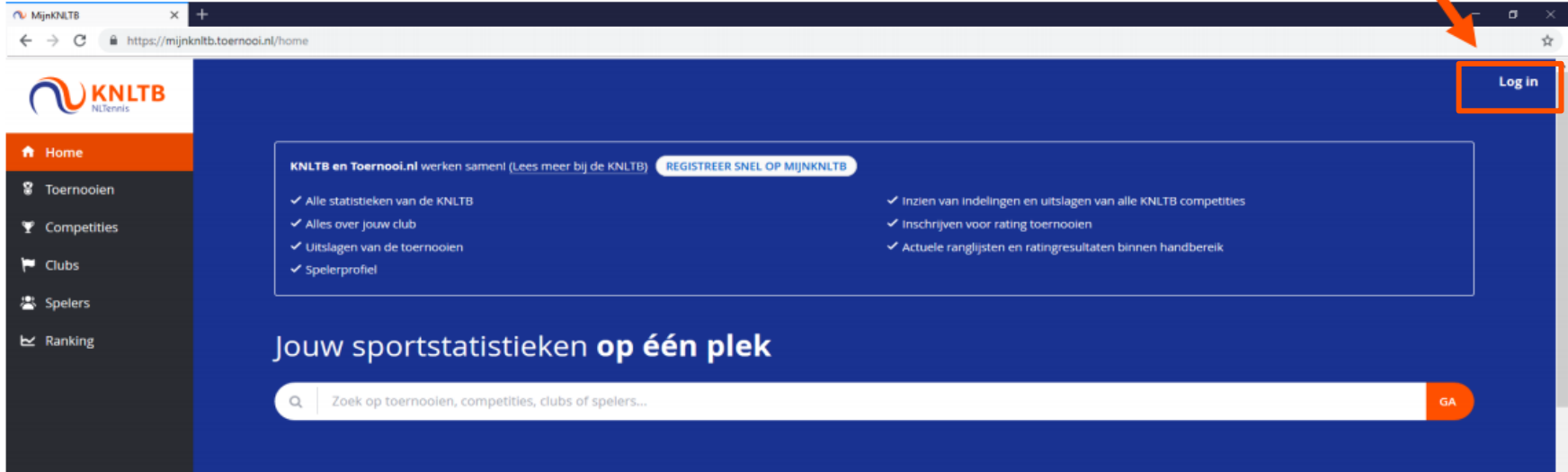


# Handleiding spelers toevoegen en verwijderen

Rode en Oranje competitie



# 1. Ga naar MijnKNLTB en log in



MijnKNLTB

https://mijnknltb.toernooi.nl/home

KNLTB NL Tennis

Home

Toernooien

Competities

Clubs

Spelers

Ranking

KNLTB en Toernooi.nl werken samen! (Lees meer bij de KNLTB) [REGISTREER SNEL OP MIJKNLTB](#)

- ✓ Alle statistieken van de KNLTB
- ✓ Alles over jouw club
- ✓ Uitslagen van de toernooien
- ✓ Spelerprofiel
- ✓ Inzien van indelingen en uitslagen van alle KNLTB competities
- ✓ Inschrijven voor rating toernooien
- ✓ Actuele ranglijsten en ratingresultaten binnen handbereik

## Jouw sportstatistieken op één plek

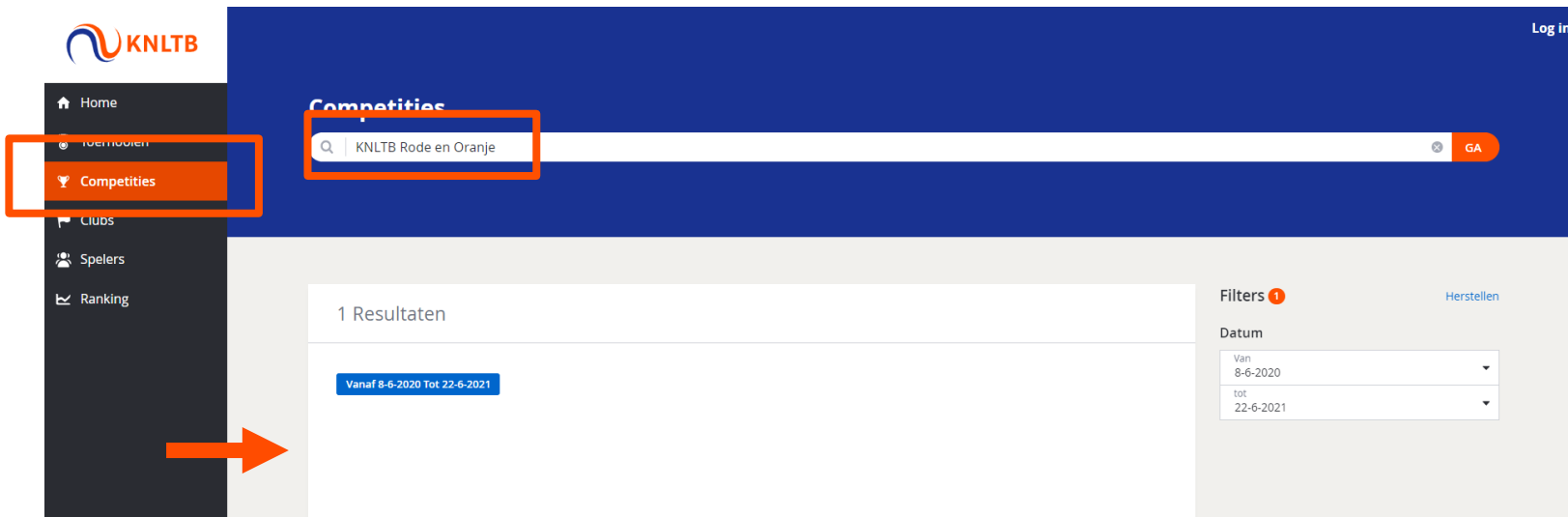
Zoek op toernooien, competities, clubs of spelers...

GA

Log in

## 2. Kies Competities

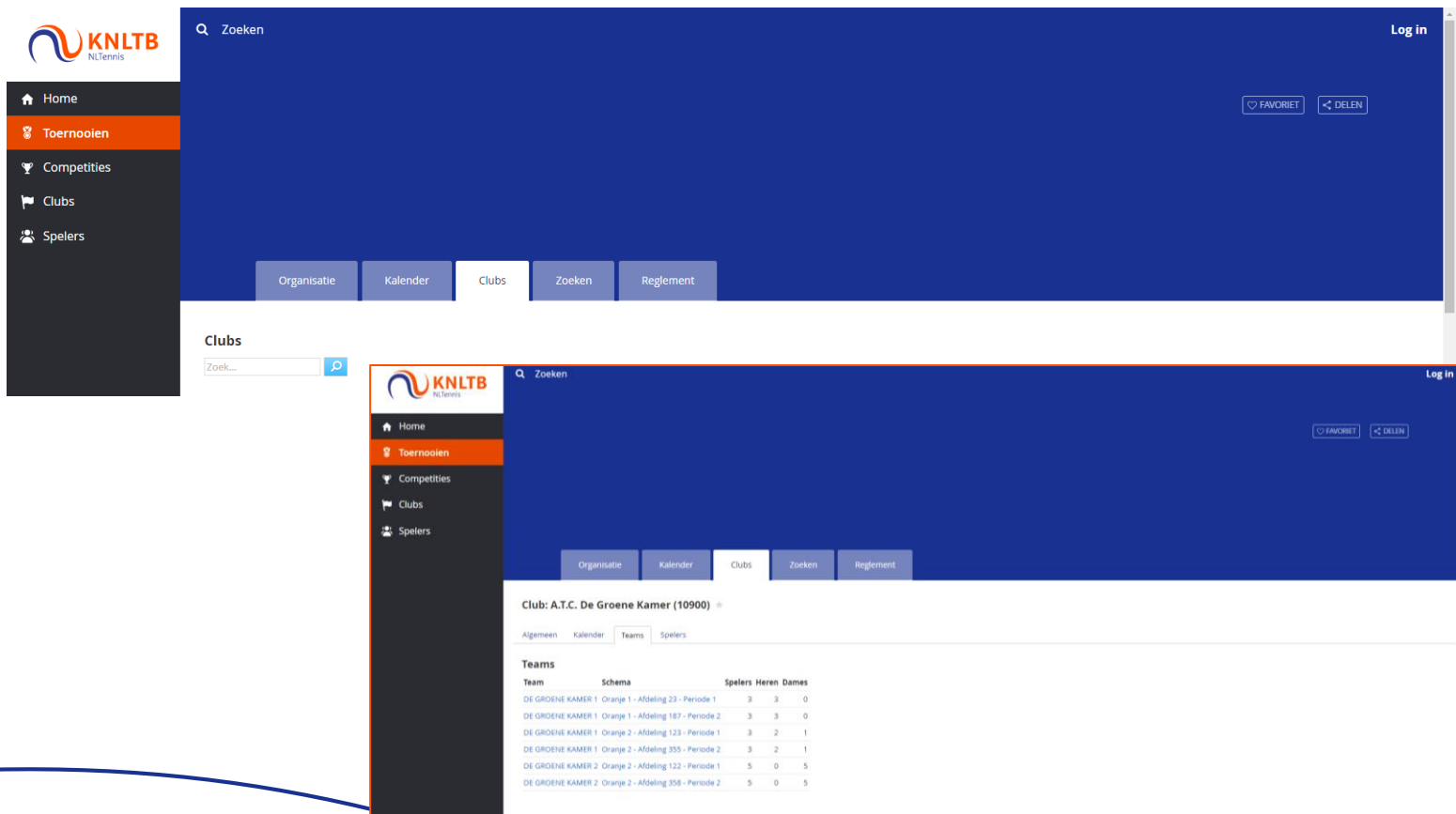
- Via de link Competities ga je naar de publieke pagina met KNLTB competities.
- Vul de naam van de KNLTB competitie in en kies Ga.
- Er komt een lijst met competities, kies de juiste.
- Let op: voor het inschrijven van de teams in Groen, zie de handleiding voor de reguliere competitie.



The screenshot displays the KNLTB website interface. On the left, a dark sidebar contains navigation links: Home, Toernooien, Competities (highlighted with an orange box), Clubs, Spelers, and Ranking. An orange arrow points from the 'Competities' link to the main content area. The main header is dark blue with the KNLTB logo and a 'Log in' link. Below the header, the 'Competities' section features a search bar with the text 'KNLTB Rode en Oranje' (highlighted with an orange box) and a 'GA' button. The search results show '1 Resultaten' with a blue button labeled 'Vanaf 8-6-2020 Tot 22-6-2021'. On the right, a 'Filters' section is visible, showing 'Datum' with 'Van' set to '8-6-2020' and 'tot' set to '22-6-2021', and a 'Herstellen' link.

# 3. Zoek je club om naar het speelplan te gaan

- Stap 1: Vul je eigen club in.
- Stap 2: Bij teams vind je alle teams die meespelen in deze competitie.



The image shows two screenshots of the KNLTB website interface. The top screenshot shows the 'Clubs' search page. The bottom screenshot shows the 'Teams' page for the club 'A.T.C. De Groene Kamer (10900)'.

**Clubs Search Page:**

- Search bar: Zoeken
- Buttons: FAVORIET, DELEN
- Log in
- Navigation menu: Home, Toernooien, Competities, Clubs, Spelers
- Sub-navigation: Organisatie, Kalender, Clubs, Zoeken, Reglement
- Search input: Zoek...

**Teams Page (Club: A.T.C. De Groene Kamer (10900)):**

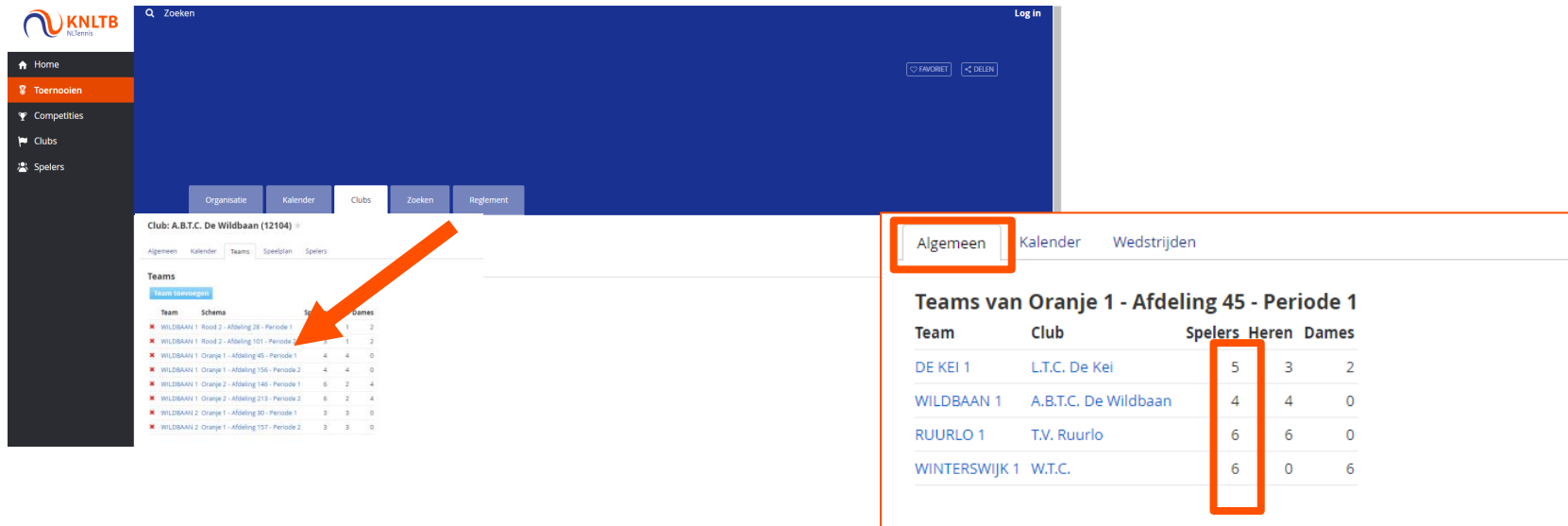
- Navigation: Algemeen, Kalender, Teams, Spelers
- Section: Teams

Team	Schema	Spelers	Heren	Dames
DE GROENE KAMER 1	Oranje 1 - Afdeling 23 - Periode 1	3	3	0
DE GROENE KAMER 1	Oranje 1 - Afdeling 187 - Periode 2	3	3	0
DE GROENE KAMER 1	Oranje 2 - Afdeling 123 - Periode 1	3	2	1
DE GROENE KAMER 1	Oranje 2 - Afdeling 355 - Periode 2	3	2	1
DE GROENE KAMER 2	Oranje 2 - Afdeling 122 - Periode 1	5	0	5
DE GROENE KAMER 2	Oranje 2 - Afdeling 358 - Periode 2	5	0	5

# 4. Spelers toevoegen

- Stap 1: Ga naar de afdeling toe om te kijken uit hoeveel spelers de afdeling bestaat.
- Stap 2:
  - Bestaat de afdeling uit 24 of meer spelers? Neem dan contact met ons op via [tenniskids@knlbt.nl](mailto:tenniskids@knlbt.nl).
  - Mocht jouw team bestaan uit 4 spelers, de afdeling bestaat uit 22 spelers, dan kun je nog 2 spelers toevoegen.

Let op: Afdelingen mogen niet groter worden dan 24 spelers.



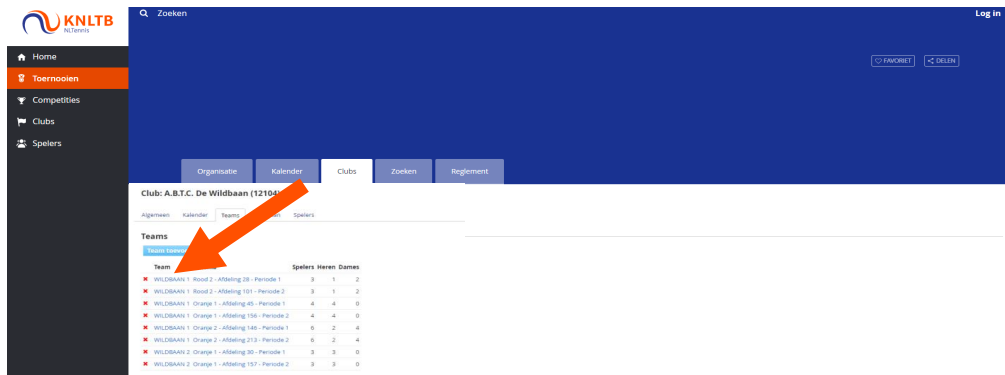
The screenshot shows the KNLTB website interface. On the left is a navigation menu with 'Spelers' selected. The main content area shows a search bar and tabs for 'Organisatie', 'Kalender', 'Clubs', 'Zoeken', and 'Reglement'. Below this, there's a section for 'Club: A.B.T.C. De Wildbaan (12104)' with tabs for 'Algemeen', 'Kalender', 'Teams', 'Speelplan', and 'Spelers'. The 'Teams' tab is active, showing a list of teams. An orange arrow points to the 'WILDBAAN 1 Oranje 1 - Afdeling 45 - Periode 1' team. To the right, a detailed view of this team is shown, with the 'Algemeen' tab selected. The team name is 'Teams van Oranje 1 - Afdeling 45 - Periode 1'. Below it is a table with columns for 'Team', 'Club', 'Spelers', 'Heren', and 'Dames'. The 'Spelers' column for the 'WILDBAAN 1' team is highlighted with an orange box and contains the number 4.

Team	Club	Spelers	Heren	Dames
DE KEI 1	L.T.C. De Kei	5	3	2
WILDBAAN 1	A.B.T.C. De Wildbaan	4	4	0
RUURLO 1	T.V. Ruurlo	6	6	0
WINTERSWIJK 1	W.T.C.	6	0	6

# 4. Spelers toevoegen

- Stap 3: Klik op de juiste teamnaam waar de speler toegevoegd moet worden.
- Stap 4: Ga naar spelers.
- Stap 5: Klik op de button voeg spelers toe.

Let op: Het toevoegen van een speler is maar één keer nodig. Om zelf de mutatie terug te zien, is het handig om de pagina te verversen.



**Team wijzigen**

Clubnummer: 12104  
Club: A.B.T.C. De Wildbaan  
Contactpersoon:  
Telefoon:  
E-mail:

**Aanvoerder**  
[Aanvoerder toevoegen](#)

**Spelers**  
Aantal spelers: 3 (1 Jongens, 2 Meisjes)  
[Alle spelers...](#)

**Team: WILDBAAN 1** ★

Algemeen Kalender Spelers

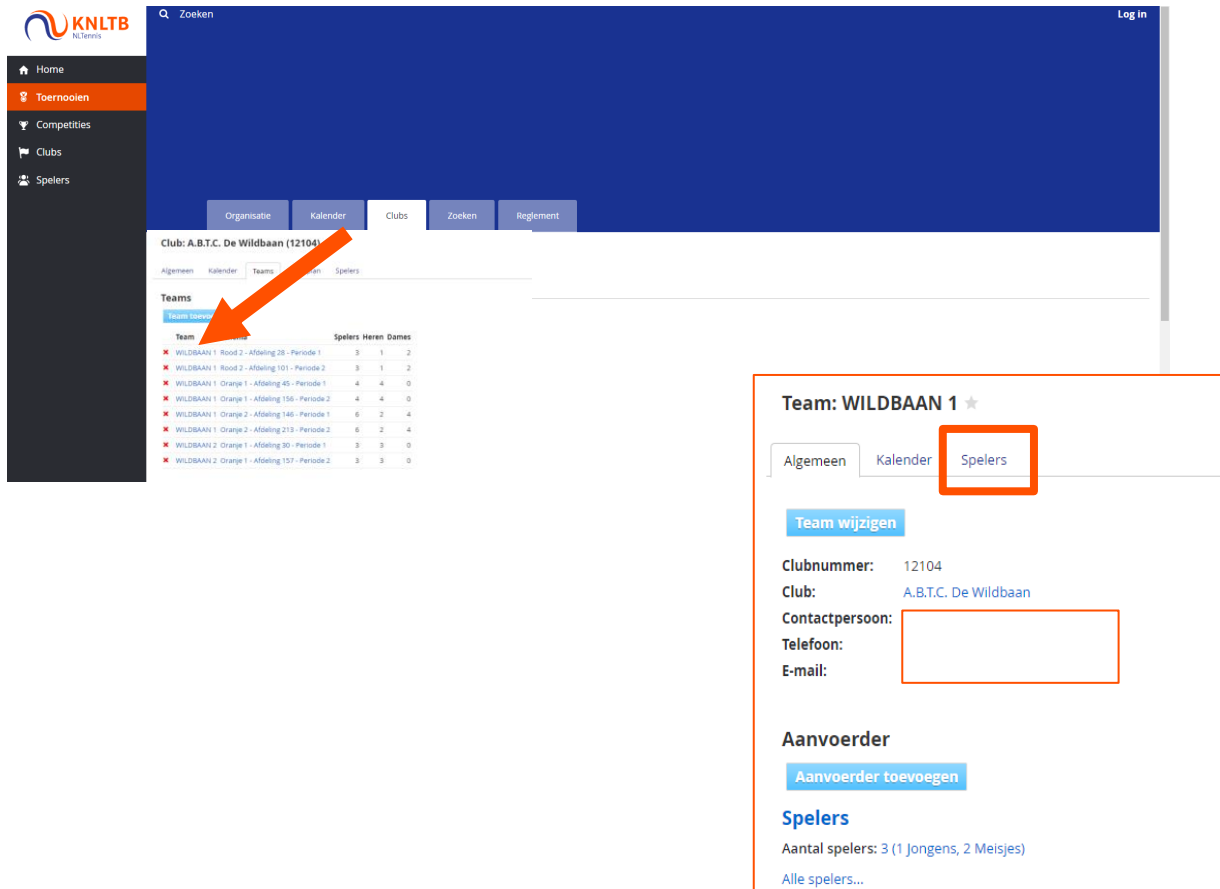
**Spelers**  
[Voeg spelers toe](#)

Jongens		Meisjes	
Speler		Speler	
✖	Kerkhof, Lars van de	✖	Helden, Fem van
		✖	Pol, Yinte

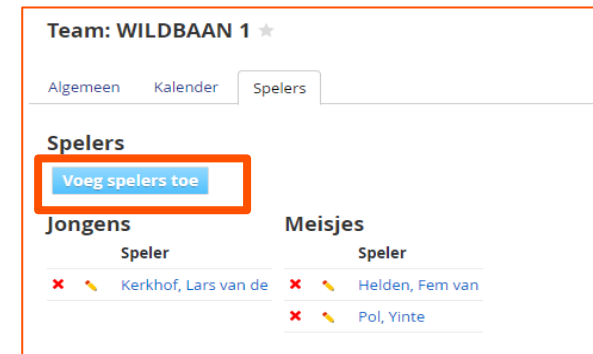
## 4. Spelers toevoegen

- Stap 3: Klik op de juiste teamnaam waar de speler toegevoegd moet worden.
- Stap 4: Ga naar spelers.
- Stap 5: Klik op de button voeg spelers toe.

Let op: het toevoegen van een speler is maar **één keer** nodig. De speler wordt automatisch in **periode 1 én 2** geplaatst. Om zelf de mutatie terug te zien, is het handig om de pagina te **verversen**.



The screenshot shows the KNLTB website interface. A sidebar on the left contains navigation links: Home, Toernooien, Competities, Clubs, and Spelers. The main content area is titled 'Club: A.B.T.C. De Wildbaan (12104)'. Below this, there are tabs for 'Algemeen', 'Kalender', 'Teams', and 'Spelers'. The 'Spelers' tab is selected and highlighted with an orange box. A table of teams is visible, with 'WILDBAAN 1' selected. Below the table, there are buttons for 'Team wijzigen' and 'Aanvoerder toevoegen'. The 'Spelers' section shows 'Aantal spelers: 3 (1 Jongens, 2 Meisjes)' and a link 'Alle spelers...'. An orange arrow points from the 'Spelers' tab in the main navigation to the 'Spelers' tab in the team-specific navigation.

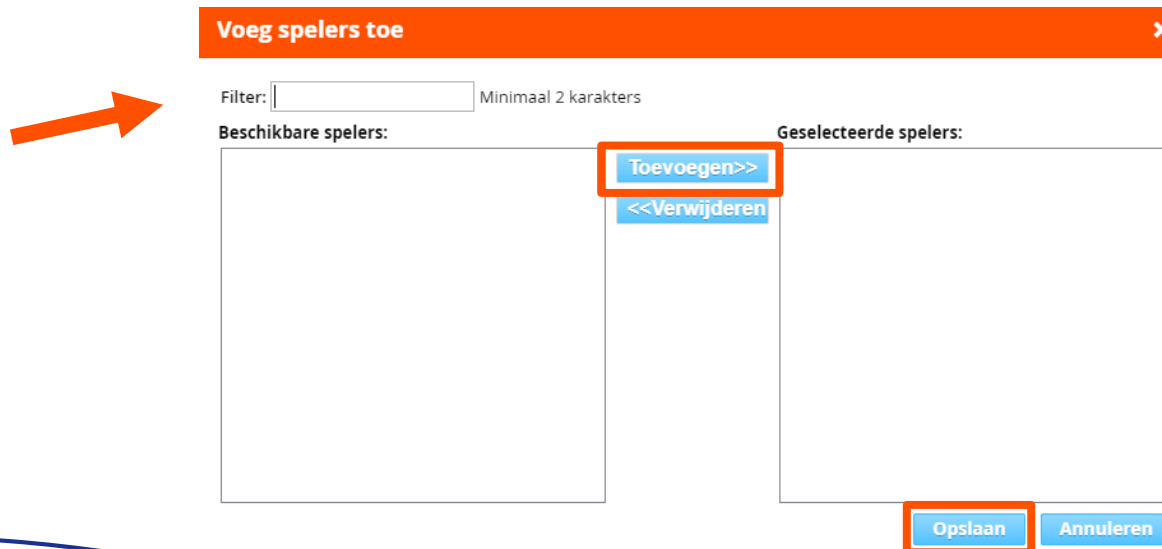


This close-up screenshot shows the 'Spelers' section for team 'WILDBAAN 1'. The 'Spelers' tab is selected and highlighted with an orange box. Below the tab, there is a button 'Voeg spelers toe' also highlighted with an orange box. The section is divided into 'Jongens' and 'Meisjes'. Under 'Jongens', there is one player listed: 'Kerkhof, Lars van de'. Under 'Meisjes', there are two players listed: 'Helden, Fem van' and 'Pol, Yinte'. Each player entry includes a red 'X' icon and a yellow lightning bolt icon.

## 4. Spelers toevoegen

- Stap 6: Zoek de speler op voornaam, achternaam of bondsnummer.
- Stap 7: Klik vervolgens op de naam en op toevoegen.
  - Wanneer je een speler niet vindt, dan heeft de speler niet de juiste kleur. Hoe je een kleur kan wijzigen, zie de [handleiding kleurenbeheer](#).
- Stap 8: Klik op opslaan.

Let op: Een team kan uit maximaal 6 spelers bestaan. Een afdelingsgrootte bestaat in principe uit maximaal 24 spelers i.v.m. de benodigde baancapaciteit. Deze afdelingsgrootte geldt ook voor meer dan 4 teams in een afdeling.



**Voeg spelers toe** ✕

Filter:  Minimaal 2 karakters

Beschikbare spelers: Toevoegen>> <<Verwijderen

Geselecteerde spelers:

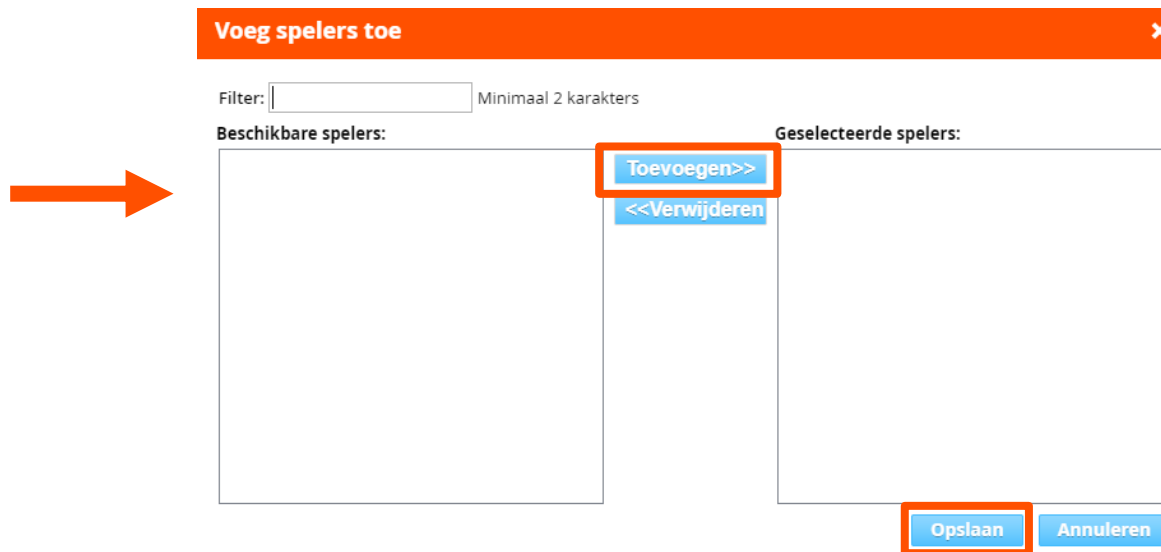
Opslaan Annuleren





## 6. Spelers verwijderen

- Wanneer een speler opgegeven is, heeft al wel wedstrijden gespeeld, maar deze speelt niet meer mee, dan dien je deze op de volgende wijze te verwijderen:
  - Stap 1: Klik op de speler links in het venster welke je wilt verwijderen.
  - Stap 2: Klik op verwijderen.
  - Stap 3: Klik op opslaan.



**Voeg spelers toe** ✕

Filter:  Minimaal 2 karakters

**Beschikbare spelers:**

**Geselecteerde spelers:**

Toevoegen>>

<<Verwijderen

Opslaan Annuleren