



1

---

---

---

---

---

---

---

---



2

---

---

---

---

---

---

---

---

### Afd. Tennisleraren



- MISSIE:** "Tennis als mooiste sportbeleving"
- *Tevreden tennissende mensen (buiten verenigingen) en leden (in de verenigingen)*
- Starten, beleven en samenwerken (collega's, vereniging, concollega's, KNLTB...)
- VISIE:** "Tennisleraar, een kwaliteitsvol en mooi beroep"
- *Kwaliteit = sterk opgeleid, long term coach development, persoonlijkheid, ...*
  - *Mooi = het leuk vinden, juiste omgeving, afspraken, samenwerking, ...*
- Kennis, vaardigheden, ervaring, zelfreflectie, ontwikkeling, persoonlijkheid, ...
- STRATEGIE:** "30"
- *Opleiding*
  - *Ontwikkeling*
  - *Ondersteuning*

3

---

---

---

---

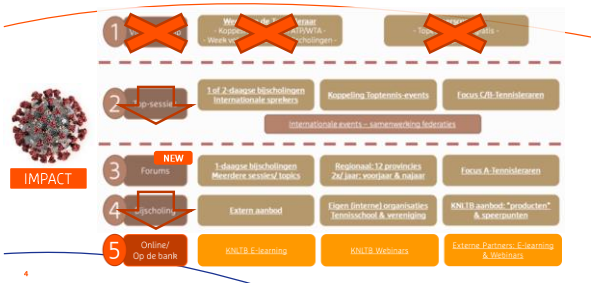
---

---

---

---

2020: Het jaar van COVID-19 ...



4

---

---

---

---

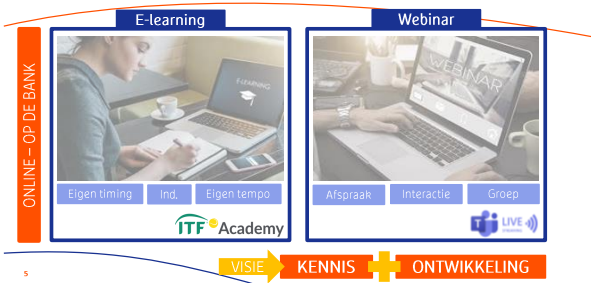
---

---

---

---

Bedreigingen ... uitdagingen ... kansen



5

---

---

---

---

---

---

---

---



**ITF Academy**  
Bron van inspiratie & ontwikkeling

6

---

---

---

---

---

---

---

---



## (1) Waarom de ITF Academy?

7

7

---

---

---

---

---

---

---

---

### Waarom de ITF Academy?



Internationale inspiratieplatform

"Long term coach development"



8

8

---

---

---

---

---

---

---

---



## (2) Een account op de ITF Academy?

9

9

---

---

---

---

---

---

---

---

### Een account op de ITF Academy?



10

---

---

---

---

---

---

---

---

---

---

### (3) Welke informatie op de ITF Academy?



11

---

---

---

---

---

---

---

---

---

---

### Welke informatie op de ITF Academy?



12

---

---

---

---

---

---

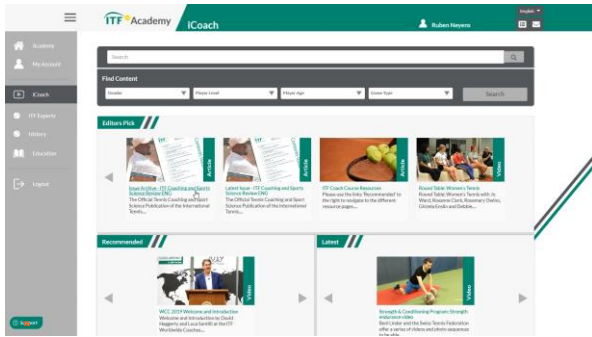
---

---

---

---





16

---

---

---

---

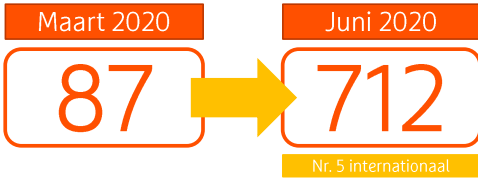
---

---

---

---

Aantal actieve leraren



17

17

---

---

---

---

---

---

---

---



(4) PO-punten via de ITF Academy?

18

18

---

---

---

---

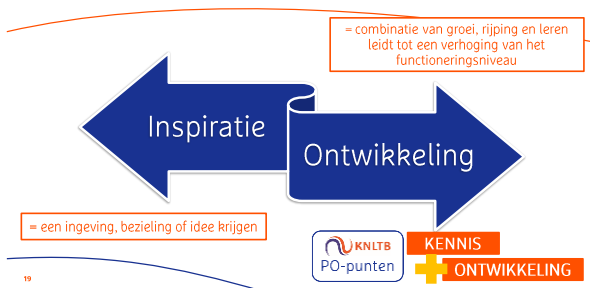
---

---

---

---

ITF Academy: inspiratie vs. ontwikkeling



19

---

---

---

---

---

---

---

---

Ontwikkeling – PO

Periode: maart & april



Education	iCoach	iCoach
Play Tennis	Mental skills	Intensity physical
253 dln.	210 dln.	209 dln.
-	+	+

20

---

---

---

---

---

---

---

---

Ontwikkeling – PO

Periode: mei & juni



iCoach	iCoach	iCoach
Kids Blue	Service Orange	Quality coaching
2 PO-ptn	2 PO-ptn	2 PO-ptn

21

---

---

---

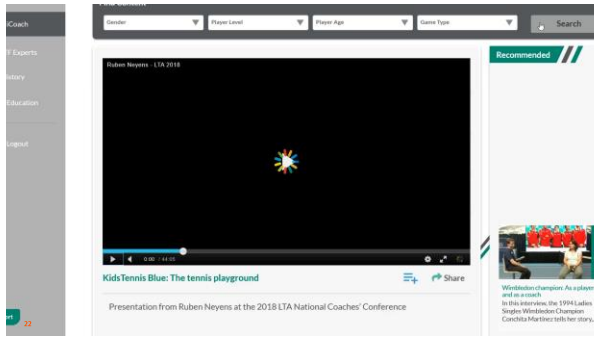
---

---

---

---

---



22

---

---

---

---

---

---

---

---

### Ontwikkelingsdocument



**Ontwikkeling**

Vul onderstaande vragenlijst in als reflectie op de presentatie van Miguel Crespo. De vragenlijst bestaat uit tenminste 30 vragen.

- Miguel spreekt over het creëren van een impact als coach. Hiervoor gebruikt hij twee termen. \*  
Verklaar de termen "speler-centrale aanpak" vs "coach-centrale aanpak". (Intro)
- Een opwarming zonder voetenwerk (footwork) is geen opwarming zegt Miguel. Welke drie zaken wil hij zien tijdens de opwarming? (Eerste letters A..L.. en E..)
- In de laatste oefening (adapting the right approach) spreekt Miguel over het belang van "yields fit naar mensaai fit". Verklaar deze stelling.

23

---

---

---

---

---

---


---

---

### Ontwikkeling – PO

Periode: mei & juni






**iCoach**

**Kids Blue**


111 dln.



**iCoach**

**Service Orange**

176 dln.



**iCoach**

**Quality coaching**

99 dln.

24

---

---

---

---

---

---

---

---





# (5) KNLTB afdeling op de ITF Academy?

25

25

---

---

---

---

---

---

---

---

## KNLTB afdeling op ITF Academy



Enkel toegankelijk voor KNLTB - Netherlands

Nederlandstalige ontwikkeling/ items

26

---

---

---

---

---

---

---

---



# De KNLTB Leraren App. Het communicatiemiddel

28

28

---

---

---

---

---

---

---

---

## Waarom?



- **Communicatiemiddel met leraren**
  - Nieuws en op de hoogte
  - Bijscholingen: kalender en aanmelden
- **Extra return of investment licentie:**
  - Toegankelijke met geldige licentie
  - Op de hoogte van PO punten/licentie
  - Inspiratiebron

---

---

---

---

---

---

---

---

29

## Aanmelden



- **(1) KNLTB Leraren App downloaden**
  - de App Store
  - de Google Play Store
- **(2) Account aanmaken**
  - Bondsnummer, geboortedatum en achternaam
  - Kies een wachtwoord
- **Ontvangen van een code: gekend emailadres bij KNLTB**
- **(3) Activeren via code**
- **(4) Inloggen met emailadres + jouw wachtwoord**

In [deze handleiding](#) vind je meer informatie




---

---

---

---

---

---

---

---

30

## Aanmelden



**Veel voorkomende problemen:**

1. Afwijkend e-mailadres
2. Geen actieve licentie
3. Onvolledige aanmelding

Contact: [tennislere@knlbt.nl](mailto:tennislere@knlbt.nl)

---

---

---

---

---

---

---

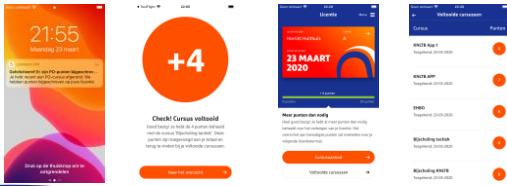
---

31

### Overzicht PO



Pushbericht -> Melding in app -> Overzicht -> Voltooid cursussen



33

---

---

---

---

---

---

---

---

---

---

### Meer dan alleen PO: inspiratie!



34

---

---

---

---

---

---

---

---

---

---

### Veel plezier, inspiratie en ontwikkeling.



35

---

---

---

---

---

---

---

---

---

---